





YANMAR INDUSTRIE-DIESEL-GENERATOREN





YANMAR
industrial


EINPHASENAUSFÜHRUNG

-  DIESEL
-  LEISTUNG 7,5 – 20 kVA
-  MIT WASSERKÜHLUNG
-  230 V / 1500 U/min



DREHSTROMAUSFÜHRUNG

-  DIESEL
-  LEISTUNG 8,3 – 45 kVA
-  MIT WASSERKÜHLUNG
-  400 V / 1500 U/min

MODELL	BY-9M	BY-14M	BY-20M
Dauerleistung	7,5 kVA 6 kW	11,5 kVA 9,2 kW	16,3 kVA 13,1 kW
Motormodell	3TNV76	3TNV88	4TNV88
Zylinderanzahl	3 L	3 L	4 L
Ansaugung	NATÜRLICH	NATÜRLICH	NATÜRLICH
Drehzahlregler	MECHANISCH	MECHANISCH	MECHANISCH

BY-9T	BY-14T	BY-18T	BY-22T	BY-35T	BY-44T
8,3 kVA 6,7 kW	12,5 kVA 10 kW	17,5 kVA 14 kW	20 kVA 16 kW	34 kVA 27 kW	42 kVA 33 kW
3TNV76	3TNV88	4TNV88	4TNV84T	4TNV98	4TNV98T
3 L	3 L	4 L	4 L	4 L	4 L
NATÜRLICH	NATÜRLICH	NATÜRLICH	TURBOLADER	NATÜRLICH	TURBOLADER
MECHANISCH	MECHANISCH	MECHANISCH	MECHANISCH	MECHANISCH	MECHANISCH

SCHALLGESCHÜTZT	L x B x H (mm)	1475 x 750 x 1110	1475 x 750 x 1110	2000 x 950 x 1270
	Gewicht	480 kg	560 kg	830 kg
	Tankkapazität	22 l	22 l	100 l
	Schalldruckpegel dBA	87 LwA	90 LwA	88 LwA





BY-9T	BY-14T	BY-18T	BY-22T	BY-35T	BY-44T
1475 x 750 x 1110	1475 x 750 x 1110	2000 x 950 x 1270	2000 x 950 x 1270	2000 x 950 x 1270	2250 x 1050 x 1450
470 kg	530 kg	750 kg	830 kg	930 kg	1060 kg
22 l	22 l	100 l	100 l	100 l	100 l
87 LwA	90 LwA	90 LwA	88 LwA	94 LwA	91 LwA

IVECO INDUSTRIE-DIESEL-GENERATOREN

IVECO



DREHSTROMAUSFÜHRUNG

-  DIESEL
-  LEISTUNG 60 – 600 kVA
-  MIT WASSERKÜHLUNG
-  400 V / 1500 U/min

MODELL	BI-66T	BI-80T	BI-110T	BI-140T	BI-175T	BI-220T	BI-275T	BI-330T	BI-385T	BI-440T	BI-540T	BI-660T	
Dauerleistung	60 kVA 48 kW	73 kVA 58 kW	100 kVA 80 kW	140 kVA 112 kW	160 kVA 127 kW	200 kVA 160 kW	250 kVA 200 kW	310 kVA 248 kW	360 kVA 288 kW	413 kVA 330 kW	500 kVA 400 kW	598 kVA 478 kW	
Motormodell	NEF45SM3	NEF45SM3	NEF45TM2A	NEF67TM3A	NEF67TM3A	NEF67TM7	N67TE8P	C87TE4	C13TE 3A	C13TE3A	C13 TE 7	CR16TE1W	
Zylinderanzahl	4 L	4 L	4 L	6 L	6 L	6 L	6 L	6 L	6 L	6 L	6 L	6 L	
Ansaugung	TURBOLADER	TURBOLADER	TURBOLADER LADELUFTKÜHLUNG	TURBOLADER LADELUFTKÜHLUNG	TURBOLADER LADELUFTKÜHLUNG	TURBOLADER LADELUFTKÜHLUNG	TURBOLADER LADELUFTKÜHLUNG	TURBOLADER LADELUFTKÜHLUNG	TURBOLADER LADELUFTKÜHLUNG	TURBOLADER LADELUFTKÜHLUNG	TURBOLADER LADELUFTKÜHLUNG	TURBOLADER LADELUFTKÜHLUNG	
Drehzahlregler	MECHANISCH	MECHANISCH	MECHANISCH	MECHANISCH	MECHANISCH	MECHANISCH	ELEKTRONISCH	ELEKTRONISCH	ELEKTRONISCH	ELEKTRONISCH	ELEKTRONISCH	ELEKTRONISCH	
SCHALLGESCHÜTZT	L x B x H (mm)	2750 x 1100 x 1.550	2750 x 1100 x 1550	2750 x 1200 x 1800	3300 x 1200 x 1800	3300 x 1200 x 1800	3300 x 1400 x 2290	3800 x 1400 x 2290	3800 x 1600 x 2200	4100 x 1600 x 2200	4100 x 1600 x 2200	4500 x 1800 x 2340	
	Gewicht	1538 kg	1568 kg	1689 kg	2172 kg	2210 kg	2320 kg	3072 kg	3830 kg	4191 kg	4376 kg	5305 Kg	
	Tankkapazität	240 l	240 l	240 l	450 l	450 l	450 l	449 l	449 l	597 l	597 l	597 l	740 l
	Schalldruckpegel dBA	97 LwA	97 LwA	97 LwA	97 LwA	97 LwA	97 LwA	97 LwA	97 LwA	97 LwA	97 LwA	109 LwA	108 LwA